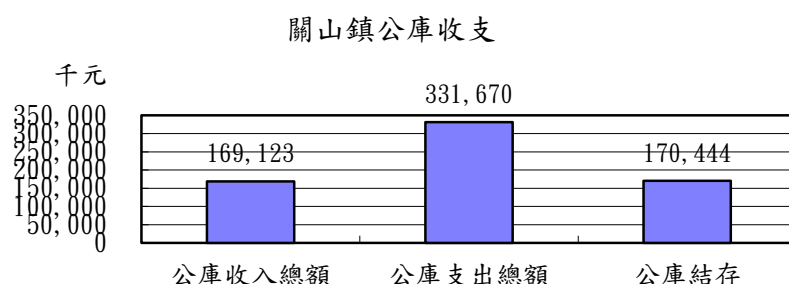


陸、金融、財稅

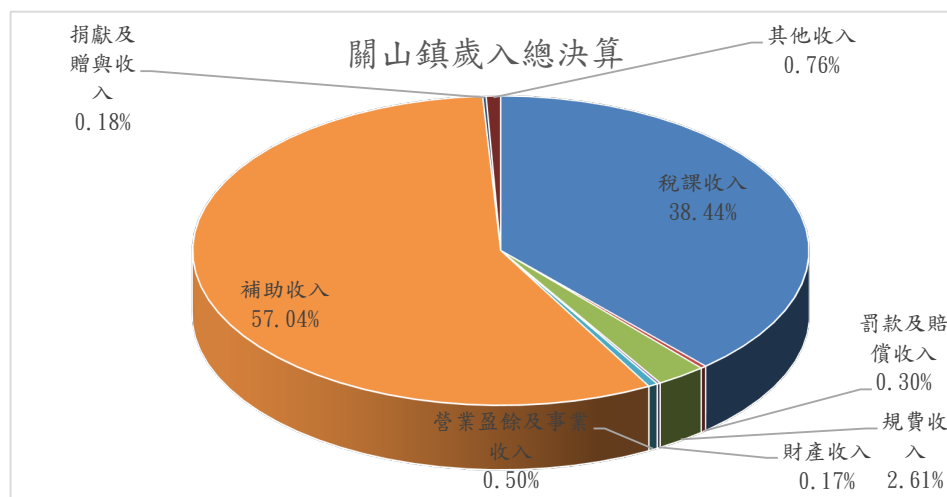
一、金融

民國113年度，本鎮公庫收入總額為169123千元，較上年度280858千元，減少-39.78%；公庫支出總額為331670千元，較上年度302839千元，增加9.52%。113年底公庫結存170444千元，較上年底184808千元，減少7.77%。金融機構分布僅關山鎮農會信用部1家。

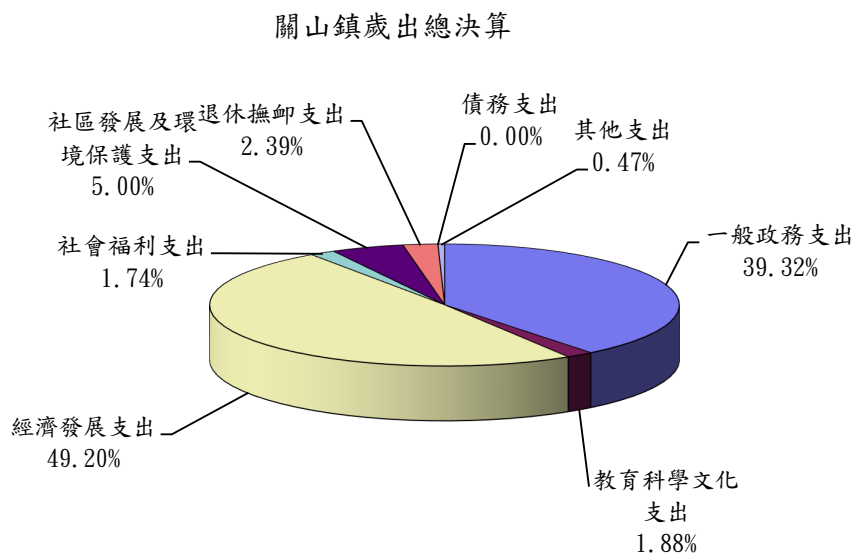


二、財稅

(一) 歲入決算方面：民國113年度，歲入決算總額為400851千元，較上年度274779千元，增加126072千元。依其來源別比較：稅課收入154079千元，占38.44%；罰款及賠償收入1211千元，占0.3%；規費收入10461千元，占2.61%；財產收入696千元，占0.17%；營業盈餘及事業收入2000千元，占0.5%；補助收入228653千元，占歲入總額57.04%；捐獻及贈與收入712千元，占0.18%；其他收入3039千元，占0.76%。

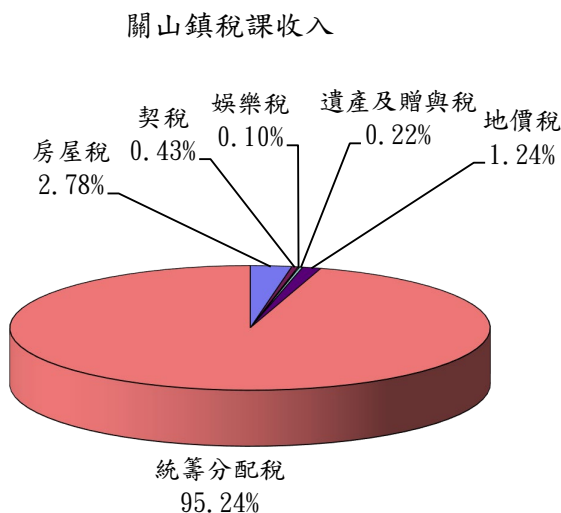


(二) 歲出決算方面：民國113年度，歲出決算總額為422543千元，較上年度259871千元，增加162672千元。依政事別分：一般政務支出166137千元；占39.32%；教育科學文化支出7941千元，占1.88%；經濟發展支出207908千元，占49.2%；社會福利支出7359千元，占1.74%；社區發展及環境保護支出21148千元，占5%；退休撫卹支出10103千元，占2.39%；其他支出1947千元，占0.47%。



二、稅收

民國113年度，本鎮之各項稅課實收共154079千元，其中有地價稅1916千元、房屋稅4284千元、契稅655千元、娛樂稅149千元、遺產及贈與稅333千元、統籌分配稅146742千元等計6項。



6－1、鄉鎮市公庫收支

1、收 入

單位：新臺幣千元

年度(月)別 Fiscal Year & Moth	總 計 Grad Total	本 年 度 收 入					
		合計 Total	稅課收入 Taxes	工程受益費 收入 Special Assessment	罰款及 賠償收入 Fines and Indemnity	規費收入 Receipts from Fees	信託管理收入 Trust Account
104年度 2015	150,829	143,586	97,203	-	86	14,156	-
105年度 2016	189,974	149,791	97,608	-	83	7,452	-
106年度 2017	169,953	161,378	104,006	-	80	11,604	-
107年度 2018	198,593	193,701	120,459	-	76	12,668	-
108年度 2019	206,465	183,106	111,203	-	118	23,369	-
109年度 2020	205,378	188,224	106,358	-	138	21,327	-
110年度 2021	187,794	160,153	99,731	-	72	9,435	-
111年度 2022	280,980	200,427	127,650	-	164	6,145	-
112年度 2023	280,858	206,484	138,228	-	300	5,540	-
113年度 2024	169,123	168,607	154,078	-	1,220	10,461	-
1月 Jan.	29,963	29,963	28,407	-	1	222	-
2月 Feb.	12,933	12,880	11,292	-	722	170	-
3月 Mar.	13,181	12,718	11,888	-	5	587	-
4月 Apr.	23,999	23,549	11,846	-	8	355	-
5月 May.	30,528	26,219	12,242	-	4	499	-
6月 June.	30,000	17,558	12,831	-	2	237	-
7月 July.	20,265	12,618	10,430	-	15	901	-
8月 Aug.	11,593	11,593	9,737	-	1	404	-
9月 Sep.	53,501	17,681	11,313	-	226	346	-
10月 Oct.	8,390	8,390	852	-	68	5,663	-
11月 Nov.	36,396	33,570	20,153	-	90	469	-
12月 Dec.	39,988	21,951	13,087	-	78	608	-

說 明：財產收入包括財產孳息收入與財產售價及收回收入

資料來源：本所社財課

6－1、Revenues of Township Treasuies

1.Revent

Unit:N.T\$1000

Current Year Revent							以前年度 收入 Previous Year Revenues	預算外 收入 Extrabudget Revenues
財產收入 Public Property		營業盈餘及 事業收入	補助及協助 收入	捐獻及贈與收 入	其他 收入	賒借 收入		
財產孳息收入Interest Property	財產售價及收回收 入Public Property	Surplus Public Enterprises	Assistance and Donation	Contribution and Donation	Others			
461	-	1,000	28,415	-	2,265	-	7,243	-
510	-	1,000	40,410	250	2,478	-	40,183	-
432	40	2,000	38,107	510	4,599	-	8,575	-
557	-	1,000	53,559	363	5,019	-	4,892	-
470	7	1,000	40,261	4	6,674	-	23,359	-
484	-	1,000	55,115	107	3,695	-	17,154	-
420	-	2,000	44,638	104	3,753	-	27,641	-
373	-	1,000	61,495	11	3,589	-	80,553	-
927	3880	2,000	51,860	705	3,044	-	74,374	-
716	0	2,000	56,475	712	3,028	-	82,047	-
66	-	-	1244	-	23	-	-	-
34	-	-	606	-	56	-	53	-
35	-	-	190	-	13	-	463	-
17	-	-	10,250	-	1,073	-	450	-
52	-	-	13,226	-	196	-	4,309	-
64	-	2,000	2,379	20	25	-	12,442	-
122	-	-	808	40	302	-	7,647	-
9	-	-	1,256	-	186	-	-	-
21	-	-	5,684	0	91	-	35,820	-
18	-	-	1,012	450	327	-	-	-
15	-	-	12,532	200	111	-	2,826	-
263	-	-	7,288	2	625	-	18,037	-

6-1、鄉鎮市公庫收支(續一)

2. 支 出

單位：新臺幣千元

年度(月)別 Fiscal Year &Moth	總計 Grad Total	本 年 度 支 出					
		一 般 政 務 支 出 General Administration					教育科學
		合 計 Total	政權行使支出 Expenditure for Political Function	行政支出 Administra- tive Expenditure	民政支出 Civil Affairs Expenditure	財務支出 Financial Expendi-ture	合 計 Total
104年度 2015	130,640	48,989	14,947	12,619	18,230	3,193	6,212
105年度 2016	185,200	48,664	15,516	12,262	18,067	2,819	7,158
106年度 2017	149,653	48,924	15,103	12,472	18,506	2,843	7,092
107年度 2018	163,775	53,916	16,539	14,576	19,835	2,966	7,182
108年度 2019	154,344	48,701	15,448	12,977	17,355	2,921	5,596
109年度 2020	170,444	50,557	15,683	13,111	21,636	127	8,903
110年度 2021	192,480	50,170	15,694	13,922	20,488	66	5,944
111年度 2022	272,261	50,264	15,359	14,216	20,613	76	7,316
112年度 2023	302,839	53,741	1,628	13,954	23,427	122	8,096
113年度 2024	331,670	93,519	30,429	15,952	27,006	20,132	7,071
1月 Jan.	38,871	10,138	5,146	2,180	2,809	3	647
2月 Feb.	31,038	4,245	972	1,621	1,642	10	647
3月 Mar.	14,418	4,048	1,064	1,530	1,453	1	421
4月 Apr.	29,814	6,546	1,014	1,114	1,150	3,268	322
5月 May.	12,615	4,145	1,218	1,169	1,751	7	460
6月 June.	13,030	3,699	972	1,232	1,494	1	329
7月 July.	23,934	4,561	1,407	1,044	1,992	118	459
8月 Aug.	17,352	3,777	972	1,132	1,670	3	539
9月 Sep.	22,169	3,765	1,056	1,020	1,686	3	428
10月 Oct.	36,824	17,737	14,543	1,342	1,833	19	495
11月 Nov.	31,099	3,804	1,277	1,086	1,394	47	440
12月 Dec.	60,506	27,054	788	1,482	8,132	16,652	1,884

資料來源：本所社財課

6 — 1 、Revenues of Township Treasuies(cont.1)

2.Expenditures

Unit:N.T.\$1000

Current Year Expenditures						
文化支出 Education Science&Culture		經 濟 發 展 支 出 Economic Development				
教育支出 Expenditure for Education	文化支出 Expenditure for Culture	合 計 Total	農業支出 Expenditure for Agriculture	工業支出 Expenditure for Industry	交通支出 Expenditure for Communica- tion	其他經濟服務支出 Other Economic Service
2,632	3,580	34,525	7,505	66	0	26,954
2,639	4,519	33,424	8,634	167	0	24,623
1,896	5,196	38,472	6,578	194	0	31,700
1,868	5,314	46,474	8,899	186	0	37,389
1,859	3,737	37,152	7,369	155	0	29,628
2,124	6,779	54,917	9,807	141	0	11,969
2,055	3,889	49,732	9,026	202	0	40,504
2,201	5,115	56,493	11,541	141	0	44,811
2,757	5,339	66,487	17,410	125	0	48,952
2,403	4,668	93,798	20,836	99	0	72,863
307	340	2,551	720	4	0	1827
307	340	4,996	827	8	0	4161
176	245	2,049	366	7	0	1676
142	180	6,370	4443	4	0	1923
186	274	2,300	779	16	0	1505
166	163	1,734	52	4	0	1678
304	155	2,230	654	5	0	1571
131	408	3,287	800	5	0	2482
163	265	2,104	658	6	0	1440
194	301	3,259	776	7	0	2476
159	281	1,964	498	26	0	1440
168	1716	60,954	10263	7	0	50684

6－1、鄉鎮市公庫收支(續完)

2. 支 出

單位：新臺幣千元

年度(月)別 Fiscal Year & Moth	本 年 度 支 出								
	社會福利支出 Expendiure for Beneficial Service					社區發展及環境保護支出 Community & Development Environmental Protection			退休撫恤支出 Expenditure on Retirement and Pension
	合 計 Total	社會保險 支出 Expenditu- re for Social Insurance	社會救 助支出 Expendi- ture for Social Relief	福利服務 支出 Expendi- ture for Beneficial Service	醫療保 健支出 Expendi- ture for Public Health	合 計 Total	社區發展 支出 Community Development	環境保護支出 Expenditure for Environmental Protection	
104年度 2015	4,297	346.000	37	3,914	-	9,821	840	8,981	10,464
105年度 2016	5,564	345.000	263	4,956	-	10,303	931	9,372	10,178
106年度 2017	4,360	351	114	3,895	-	12,222	1,038	11,184	9,659
107年度 2018	8,537	359	277	7,901	-	22,591	2,026	20,565	9,708
108年度 2019	4,433	370	123	3,940	-	11,294	1,320	9,974	9,460
109年度 2020	7,980	348	26	7,606	-	11,515	1,161	10,354	8,811
110年度 2021	7,520	392	44	7,084	-	12,667	1,607	11,060	9,287
111年度 2022	23,035	410	156	22,469	-	13,062	2,245	10,817	9,413
112年度 2023	7,607	433	363	6,811	-	13,062	3,278	13,039	9,789
113年度 2024	7,181	449	107	6,625	-	21,147	4,458	16,689	10,103
1月 Jan.	1,252	41	4	1207	-	2,142	57	2085	1095
2月 Feb.	694	34	0	660	-	1,889	71	1818	533
3月 Mar.	383	34	0	349	-	926	65	861	1040
4月 Apr.	402	34	5	363	-	1,106	165	941	1385
5月 May.	397	34	10	353	-	1,415	313	1102	1327
6月 June.	404	34	0	370	-	1,137	159	978	1579
7月 July.	398	34	10	354	-	1,381	141	1240	787
8月 Aug.	405	34	0	371	-	1,390	253	1137	585
9月 Sep.	638	34	1	603	-	1,082	207	875	585
10月 Oct.	1,321	34	35	1252	-	1,645	714	931	585
11月 Nov.	499	34	0	465	-	1,348	399	949	585
12月 Dec.	388	68	42	278	-	5,686	1914	3772	17

說 明：財產收入包含財產孳息收入與財產售價及收回收入

6 — 1 、Revenues of Township Treasuies(cont.End)

2.Expenditures

Unit:N.T.\$1000

Current Year Expenditures					以前年度支出 Previous Year Expend-itures	預算外支出 Extra-budget expenditure	公庫結存 Treasury Remainder
債務支出 Obligation			協助支出 Expenditure for Assistance	其他支出 Other Expenditure			
合 計 Total	債務還本支 出 Expenditure for Sinking Fund	債務付息支 出 Expenditure for Interest Payment					
0	-	0	-	1,435	14,897		80,055
0	-	0	-	2,282	57,627	10000	84,721
0	-	0	-	2,046	23,409	3469	103,301
0	-	0	-	1,242	14,125	0	128,294
0	-	0	-	1,182	36,526	0	167,670
0	-	0	-	542	27,219	0	203,183
0	-	0	-	485	56,595	80	197,684
0	-	0	-	1,426	111,032	220	206,814
0	-	0	-	1,475	139,529	(202)	184,808
0	-	0	-	1,899	107,540	(211)	170,444
0	-	0	-	-	21,046	-	179,121
0	-	0	-	-	17,885	149	161,465
0	-	0	-	72	5,139	340	160,878
0	-	0	-	-	12,641	1,042	157,706
0	-	0	-	-	11,419	1,529	165,143
0	-	0	-	-	1,343	2,805	182,773
0	-	0	-	-	6,986	7,132	182,644
0	-	0	-	0	3,810	3,559	175,722
0	-	0	-	94	9,395	4,078	203,592
0	-	0	-	1	8,497	3,284	190,186
0	-	0	-	-	2,270	20,189	195,349
0	-	0	-	1,732	7,109	(44,318)	170,444

6－2、鄉鎮市歲入預決算－按來源別分

1. 預 算

：新臺幣千元

年 度 別 Fiscal Year		總 計 Grand Total	稅課收入 Taxes	工程受益費收入 Special Assessment	罰款及賠償收入 Fines and Indemnity	規費收入 Receipts from Fees
104年度	原 預 算 Original	116,715	90,270	-	20	12,010
2015	追加減後預算 Final	175,950	89,990	-	20	12,010
105年度	原 預 算 Original	116,300	91,492	-	20	10,946
2016	追加減後預算 Final	150,368	90,932	-	20	7,716
106年度	原 預 算 Original	115,548	91,850	-	20	8,161
2017	追加減後預算 Final	152,353	91,850	-	20	6,761
107年度	原 預 算 Original	140,354	100,000	-	20	4,194
2018	追加減後預算 Final	210,007	111,600	-	20	4,194
108年度	原 預 算 Original	118,014	96,350	-	20	4,204
2019	追加減後預算 Final	165,806	97,950	-	20	4,204
109年度	原 預 算 Original	120,990	98,100	-	20	4,095
2020	追加減後預算 Final	240,923	98,100	-	20	19,595
110年度	原 預 算 Original	117,589	95,429	-	20	4,069
2021	追加減後預算 Final	251,014	99,216	-	20	6,569
111年度	原 預 算 Original	141,867	102,986	-	20	4,184
2022	追加減後預算 Final	283,440	110,253	-	20	5,684
112年度	原 預 算 Original	131,241	107,585	-	60	4,484
2023	追加減後預算 Final	260,664	131,076	-	60	5,084
113年度	原 預 算 Original	177,035	125,620	-	60	4,494
2024	追加減後預算 Final	389,465	145,908	-	60	4,494

資料來源：本所主計室

6 — 2 、Budget and Settled Account of Revenues of Township Offices

1.Budget

Unit:N.T.\$1000

賒借收入	財產收入 Public Property	營業盈餘及事業收入 Surplus Public Enterprises	補助及協助收入 Assistance and Donation	捐獻及贈與收入 Contribution and Donation	其他收入 Others
-	494	-	11,985	-	1,936
-	494	1000	70,500	0	1,936
-	474	-	13,082	-	286
-	474	1,000	47,420	220	2,586
-	476	-	12,355	-	2,686
-	416	2,000	48,520	100	2,686
-	470	-	32,374	-	3,296
-	470	0	90,327	100	3,296
-	449	-	12,375	-	4,616
-	449	1,000	57,567	0	4,616
	449	1,000.00000000	13,040	-	4,286
	449	1,000	117,373	100	4,286
-	450	2,000.00000000	13,098	-	2,523
-	450	2,000	139,621	0	3,138
-	495	1,000	31,216	0	1,966
-	495	1,000	164,022	0	1,966
-	586	2000	14,434	-	2,092
-	4,466	2,000	115,286	600	2,092
-	626	2000	42,023	-	2,212
-	626	2,000	233,595	570	2,212

6－2、鄉鎮市歲入預決算－按來源別分(續完)

2. 決算

單位：新臺幣千元

年 度 別 Fiscal Year	總 計 Grand Total	稅 課 收 入 Taxes	工程受益費收 入Special Assessment	罰款及賠償收入 Fines and Indemnity	規費收入 Receipts from Fees	賒借收入
104年度 2015	184,521	97,203	-	86	14,156	-
105年度 2016	160,242	97,608	-	83	7,454	-
106年度 2017	166,733	104,006	-	80	11,604	-
107年度 2018	220,507	120,459	-	76	12,668	-
108年度 2019	199,407	111,203	-	118	23,249	-
109年度 2020	243,089	106,358	-	137	21,328	-
110年度 2021	243,716	99,731	-	72	9,435	-
111年度 2022	297,549	127,650	-	164	6,145	-
112年度 2023	274,779	138,228	-	300	5,540	-
113年度 2024	400,851	154,079	-	1,211	10,461	-

資料來源：本所主計室

6 — 2 、Budget nad Settled Account of Revenues of Township Offices(Cont.End)

2.Settled

Unit:N.T.\$1000

財產收入 Public Property	營業盈餘及事業收入 Surplus Public Enterprises	補助及協助收入 Assistance and Donation	捐獻及贈與收入 Contribution and Donation	其他收入 Others
461	1,000	69,308	28	2,279
509	1,000	50,847	250	2,491
472	2,000	43,419	509	4,643
557	1,000	80,298	363	5,086
598	1,000	56,481	3	6,755
485	1,000	110,676	107	3,738
420	2,000	128,175	104	3,779
373	1,000	158,598	11	3,608
4,807	2,000	120,144	705	3,055
696	2000	228,653	712	3,039

6－3、鄉鎮市歲出預決算－按政事別分

1. 預 算

單位：新臺幣千元

年 度 別 Fiscal Year		總 計 Grand Total	立法支出 Legislative Expenditures	行政支出 Administra- tive Expenditure	民政支出 Civil Affairs Expenditure	財務支出 Financial Expend-iture	教育支出 Expenditure for Education
104年度	原 預 算 Original	128,575	15,388	13,832	18,864	3,196	3,810
2015	追加減後預算 Final	207,573	15,388	13,997	21,155	3,539	3,866
105年度	原 預 算 Original	122,549	16,279	13,252	18,377	3,086	3,673
2016	追加減後預算 Final	159,703	16,279	13,321	20,442	3,086	3,723
106年度	原 預 算 Original	122,068	15,672	13,131	19,402	3,076	3,630
2017	追加減後預算 Final	163,522	15,672	13,431	24,188	3,076	3,690
107年度	原 預 算 Original	148,219	17,394	13,770	22,436	3,248	2,295
2018	追加減後預算 Final	217,115	17,394	16,882	25,618	3,248	2335
108年度	原 預 算 Original	123,820	16,316	14,134	19,640	3,328	3,132
2019	追加減後預算 Final	175,545	16,316	15,862	23,129	3,328	3182
109年度	原 預 算 Original	128,857	16,178	14,340	20,494	289	3,291
2020	追加減後預算 Final	262,607	16,178	14,720	57,732	289	3311
110年度	原 預 算 Original	126,225	16,726	14,226	20,178	135	3,168
2021	追加減後預算 Final	284,436	16,726	16,210	24,795	135	3352
111年度	原 預 算 Original	170,145	16,504	15,151	24,032	135	3248
2022	追加減後預算 Final	365,969	16,504	15,748	32,827	135	3385
112年度	原 預 算 Original	131,241	16,722	15,180	22,223	135	3195
2023	追加減後預算 Final	287,163	16,722	16,211	26,661	165	3436
113年度	原 預 算 Original	177,035	17,269	17,478	23,640	285	3464
2024	追加減後預算 Final	451,498	17,269	17,638	118,981	16,985	3464

資料來源：本所主計室。

說明：自107年起，政權行使支出修改為立法支出。

6 — 3 、Budget and Settled Account of Expenditures of Township Offices

1.Budget

Unit:N.T.\$1000

科學支出 Expenditure for Science	文化支出 Expenditure for Culture	農業支出 Expenditure for Agriculture	工業支出 Expenditure for Industry	交通支出 Expenditure for Communica- tion	其他經濟服務支 出Other Economic Service	社會保險 支出 Expenditure for Social Insurance	社會救助支出 Expenditure for Social Relief
-	4,703	7,352	317	0	27,936	354	326
-	5,383	10,585	317	0	99,716	354	326
-	4,390	7,724	307	0	25,807	352	216
-	5,040	12,214	307	0	53,556	352	447
-	5,324	6,298	302	0	24,213	368	213
-	5,574	8,182	381	0	53,483	368	343
-	4,498	6,557	306	-	22,409	368	493
-	7,128	12,327	306	-	70,903	368	593
-	4,488	7,962	313	-	22,410	388	513
-	8,108	9,969	313	-	61,916	388	513
-	1,620	8,587	313	-	23,694	418	163
-	8,749	13,937	313	-	109,673	418	263
-	4,741	6,484	283	-	23,632	418	73
-	19,025	10,505	283	-	155,618	418	73
-	5,120	7,386	283	-	43,207	438	73
-	7,006	13,857	283	-	217,157	438	173
-	4,529	7,661	313	-	24,304	453	73
-	11,949	22,813	313	-	147,243	453	383
-	4,385	38,863	283	-	29,056	475	73
-	6,728	48,027	283	-	175,023	475	293

6－3、鄉鎮市歲出預決算－按政事別分(續一)

1. 預算

單位：新臺幣千元

年 度 別 Fiscal Year		福利服務支出 Expenditure for Beneficial Service	國民就業支出 Expenditure for Employment Service	醫療保健支出 Expenditure for Public Health	社區發展支出 Community Development	環境保護支出 Expenditure for Environmental Protection
104年度	原 預 算 Original	4,929	-	-	1,805	11,493
2015	追加減後預算 Final	5,089	-	-	1,805	11,783
105年度	原 預 算 Original	4,289	-	-	1,435	9,507
2016	追加減後預算 Final	5,393	-	-	1,435	10,313
106年度	原 預 算 Original	4,136	-	-	1,355	11,694
2017	追加減後預算 Final	4,136	-	-	1,355	16,389
107年度	原 預 算 Original	4,381	-	-	1,689	34,457
2018	追加減後預算 Final	8,881	-	-	2,289	34,925
108年度	原 預 算 Original	4,567	-	-	1,349	11,614
2019	追加減後預算 Final	4,567	-	-	1,499	12,789
109年度	原 預 算 Original	8,353	-	-	1,349	11,528
2020	追加減後預算 Final	8,353	-	-	1,569	11,862
110年度	原 預 算 Original	7,285	-	-	1,259	12,628
2021	追加減後預算 Final	7,500	-	-	2,179	12,628
111年度	原 預 算 Original	24,527	-	-	1,584	12,740
2022	追加減後預算 Final	24,892	-	-	2,674	15,173
112年度	原 預 算 Original	7,080	-	-	1,349	13,325
2023	追加減後預算 Final	7,175	-	-	3,629	15,311
113年度	原 預 算 Original	7,377	-	-	3,426	15,317
2024	追加減後預算 Final	7,526	-	-	5,218	18,180

資料來源：本所主計室

說明：自107年起，政權行使支出修改為立法支出。

6 — 3 、Budget and Settled Account of Expenditures of Township Offices(Cont.1)

1.Budget

Unit:N.T.\$1000

退休撫卹給付 支出 Expenditure for Retirement Pensions	警政支出 Expenditure for Police Service	債務付息支出 Expenditure for Interest Payment	協助支出 Expenditure for Assistance	專案補助支出 Expenditure for Transfers of Special Characters	平衡預算補助支 出 Expenditure for Transfers of General Characters	第二預備金 Second Reserve Fund	其他支出 Other Expenditure
11,358	-	0	-	-	-	600	2,312
11,358	-	0	-	-	-	600	2,312
10,605	-	0	-	-	-	800	2,450
10,605	-	0	-	-	-	740	2,450
9,913	-	0	-	-	-	800	2,541
9,913	-	0	-	-	-	800	2,541
10,265	-	-	-	-	-	800	2,853
10,515	-	-	-	-	-	550	2,853
10,256	-	-	-	-	-	800	2,610
10,256	-	-	-	-	-	800	2,610
11,390	-	-	-	-	-	800	2,510
11,390	-	-	-	-	-	800	2,510
11,799	-	-	-	-	-	800	2,390
11,799	-	-	-	-	-	800	2,390
11,387	-	-	-	-	-	1,500	2,830
11,387	-	-	-	-	-	1,500	2,830
11,459	-	-	-	-	-	800	2,440
11,459	-	-	-	-	-	800	2,440
11,384	-	-	-	-	-	1,300	2,960
11,384	-	-	-	-	-	1,064	2,960

6－3、鄉鎮市歲出預決算－按政事別分(續二)

2. 決 算

單位：新臺幣千元

年 度 別 Fiscal Year	總 計 Grand Total	立法支出 Legislative Expenditures	行政支出 Administra- tive Expenditure	民政支出 Civil Affairs Expenditure	財務支出 Financial Expenditure	教育支出 Expenditure for Education	科學支出 Expenditure for Science
104年度 2015	181,874	14,947	12,715	18,230	3,193	2,632	-
105年度 2016	140,491	15,516	12,260	18,070	2,819	2,640	-
106年度 2017	139,236	15,103	12,681	20,925	2,842	1,896	-
107年度 2018	188,710	16,539	15,567	20,150	2,966	1,868	-
108年度 2019	157,901	15,448	14,351	20,534	2,921	1909	-
109年度 2020	233,555	15,681	13,112	54,673	126	2,124	-
110年度 2021	253,686	15,694	14,878	21,359	66	2,055	-
111年度 2022	326,480	15,359	14,483	21,764	76	2,200	-
112年度 2023	259,871	16,237	14,727	23,627	124	2,757	-
113年度 2024	422,543	16,858	15,955	116,456	16,867	2,316	-

資料來源：本所主計室

說明：自107年起，政權行使支出修改為立法支出。

6 — 3 、Budget and Settled Account of Expenditures of Township Offices (Cont.2)

2.Settled

Unit:N.T.\$1000

文化支出 Expenditure for Culture	農業支出 Expenditure for Agriculture	工業支出 Expenditure for Industry	交通支出 Expenditure for Communica- tion	其他經濟服務 支出Other Economic Service	社會保險支出 Expenditure for Social Insurance	社會救助支出 Expenditure for Social Relief
3,581	8,487	66	0	91,899	346	37
4,518	10,124	166	0	45,875	343	410
5,197	6,678	194	0	43,663	351	189
6,444	10,439	186	0	61,407	359	410
7,009	9,327	153	0	58,212	374	404
7,085	11,532	140	0	98,843	385	125
15,889	9,026	202	-	143,512	392	44
5,115	11,539	142	-	205,924	410	156
9,574	21,340	125	-	133,948	430	366
5,625	46,050	98	-	161,761	448	286

6－3、鄉鎮市歲出預決算－按政事別分(續完)

2. 決 算

單位：新臺幣千元

年 度 別 Fiscal Year	福利服務支出 Expenditure for Beneficial Service	國民就業支出 Expenditure for Employment Service	醫療保健支出 Expenditure for Public Health	社區發展支出 Community Development	環境保護支出 Expenditure for Environmental Protection	退休撫卹給付 支出 Expenditure for Retirement Pensions
103年度 2014	7,261	-	-	883	9,361	9,439
104年度 2015	3,935	-	-	840	8,981	10,549
105年度 2016	4,958	-	-	931	9,375	10,179
106年度 2017	3,896	-	-	1,039	12,657	9,659
107年度 2018	8,249	-	-	2,026	30,024	9,709
108年度 2019	3,951	-	-	1,322	10,509	9,461
109年度 2020	7,570	-	-	1,160	10,356	8,811
110年度 2021	7,084	-	-	1,607	11,060	9,287
111年度 2022	22,469	-	-	2,244	13,037	9,413
112年度 2023	6,812	-	-	3,279	14,924	9,789
113年度 2024	6,625	-	-	4,457	16,691	10,103

資料來源：本所主計室

6 — 3 、Budget and Settled Account of Expenditures of Township Office(cont.End)

2.Settled

Unit:N.T.\$1000

警政支出 Expenditure for Police Service	債務付息支出 Expenditure for Interest Payment	協助支出 Expenditure for Assistance	專案補助支出 Expenditure for Transfers of Special Characters	平衡預算補助支出 Expenditure for Transfers of General Characters	第二預備金 Second Reserve Fund	其他支出Other Expenditure
-	0	-	-	-	-	2,318
-	0	-	-	-	-	1,436
-	0	-	-	-	-	2,307
-	0	-	-	-	-	2,266
-	0	-	-	-	-	2,367
-	0	-	-	-	-	2,016
-	0	-	-	-	-	1,832
-	0	-	-	-	-	1,531
-	-	-	-	-	-	2,149
-	-	-	-	-	-	1,812
-	-	-	-	-	-	1,947